

Conecta  
Adesiman\_IA


Plan de Asesoramiento

## Creación de contenidos y marketing digital para negocios rurales

### Módulo 2

# Creación sencilla de contenidos digitales con IA

## Ejercicio práctico



adesiman  
Federación para el Desarrollo de  
La Sierra y Mancha Conquense

 **Financiado por  
la Unión Europea**  
NextGenerationEU

 **MINISTERIO  
PARA LA TRANSICIÓN ECOLÓGICA  
Y EL RETO DEMOGRÁFICO**

 **IDAE**  
Instituto para la Diversificación  
y Ahorro de la Energía

 **R**

**Plan de Recuperación,  
Transformación y Resiliencia**





## Conecta **Adesiman\_IA**

La Plataforma de Asesoramiento  
en Inteligencia Artificial de la  
**Sierra y Mancha Conquense**



## Ejercicio práctico

Este ejercicio te ayudará a poner en práctica lo que has aprendido de ChatGPT y Canva AI para generar un contenido que te ayude a promocionar tu empresa u organización. Seguirás un proceso paso a paso para crear una publicación completa para tu negocio, desde la idea inicial hasta el diseño final.

### Paso 1: Define qué necesitas comunicar

Antes de comenzar a crear contenido, piensa en qué mensaje quieres transmitir. ¿Quieres anunciar una oferta, promocionar un nuevo producto o invitar a los clientes a un evento?

Ejemplos:

- Una casa rural de Villarrubio puede querer anunciar un descuento en su tarifa.
- Una almazara de Villarejo de fuentes podría promocionar una cata de aceites.
- Un alojamiento rural puede invitar a turistas a una escapada de fin de semana.

Anota la idea que quieres promocionar en tu móvil, un papel o tu ordenador.

### Paso 2: Redacta el mensaje con ChatGPT

Una vez tengas clara la idea, abre ChatGPT y pídele que redacte un texto adecuado para tu publicación. Escribe una instrucción clara, por ejemplo:

“Crea un mensaje para Facebook anunciando un descuento del 15% en la miel de Huelves esta semana.”

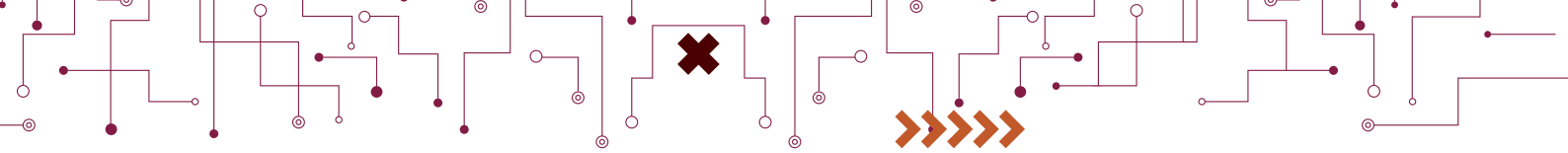
“Escribe un post para Instagram invitando a una cata de aceite en una almazara de Puebla de Almenara”

Lee el texto que genera ChatGPT y haz ajustes si es necesario. Recuerda que este mensaje será la base para la imagen que crearás después.

### Paso 3: Genera una imagen en Canva AI basada en el mensaje

Ahora que tienes el texto listo, es momento de crear una imagen que lo acompañe.

1. Entra en [www.canva.com](https://www.canva.com) e inicia sesión con tu correo electrónico.
2. Busca la herramienta de IA para imágenes haciendo clic en “Créame una imagen” o en



## Módulo 2. **Creación sencilla de contenidos digitales con IA**

“Dream Lab” en la barra lateral.

3. Escribe la descripción de la imagen, asegurándote de que esté relacionada con el mensaje que generaste en ChatGPT. Por ejemplo:
  - » Si el texto promociona una oferta en quesos, podrías escribir “Un queso de Salices con un campo florido con ovejas de fondo”.
  - » Si el texto invita a una cata de vinos en una bodega de Tarancón, podrías pedir “Un viñedo al atardecer con copas de vino en primer plano.”
4. Haz clic en “Crear” y espera unos segundos a que Canva AI genere la imagen.

### **Paso 4: Personaliza el diseño**

La imagen generada por Canva AI es una base sobre la que puedes trabajar. Ahora, personalízala para que encaje mejor con tu negocio:

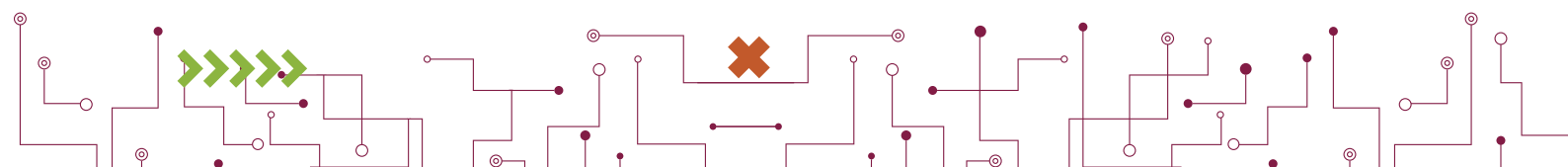
- Añade el texto que creaste en ChatGPT a la imagen.
- Incluye el logo de tu empresa para reforzar tu identidad visual.
- Ajusta colores y tipografía para que sea más atractiva.

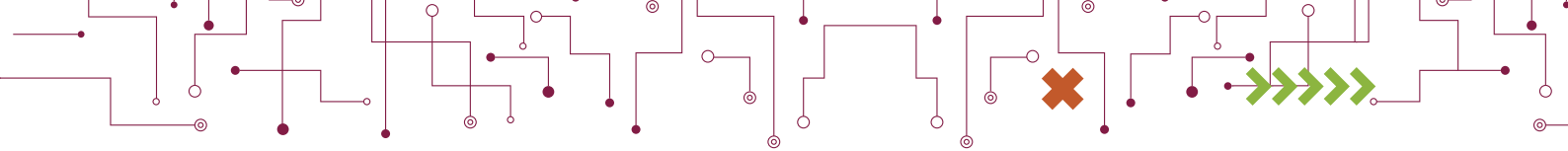
Si quieres hacer cambios, usa la opción de “Editar” en Canva y ajusta los elementos hasta que el diseño esté listo.

### **Paso 5: Descarga y publica tu contenido**


Una vez que tengas tu diseño final, guárdalo y prepáralo para usarlo en tu estrategia de marketing.

1. Descarga la imagen haciendo clic en el botón con la flechita hacia abajo y guárdala en una carpeta de tu ordenador o móvil.
2. Publica el contenido que acabas de generar en redes sociales, en tu página web o imprímelo si lo usarás en folletos o carteles.





## Módulo 2. **Creación sencilla de contenidos digitales con IA**





Conecta **Adesiman\_IA**

La Plataforma de Asesoramiento  
en Inteligencia Artificial de la  
**Sierra y Mancha Conquense**

Plan de Asesoramiento

**Creación de contenidos  
y marketing digital  
para negocios rurales**

Módulo 2

**Creación sencilla  
de contenidos digitales  
con IA**

